

# CLASSEN®

DOOR CATALOGUE / CATÁLOGO DE PUERTAS

2024



**CLASSEN**<sup>®</sup>

---



**YOUR DOORS**

# CONTENTS

## ÍNDICE

SYMBOLS USED IN THE CATALOGUE .....	4
-------------------------------------	---

SÍMBOLOS UTILIZADOS EN EL CATÁLOGO.....	4
---	---

<b>LACQUERED PANEL DOORS</b> .....	<b>6</b>
BRENTA .....	8
VENIS.....	10
ALFA.....	12
LINEA PREMIUM LOFT .....	14

<b>PUERTAS DE PANELES BARNIZADAS</b> .....	<b>6</b>
BRENTA .....	8
VENIS.....	10
ALFA.....	12
LINEA PREMIUM LOFT .....	14

<b>VENEER STILE &amp; RAIL DOORS</b> .....	<b>16</b>
MAGNETIC.....	18
GRECO.....	20
HAVANA.....	22
FERRO.....	24
KOFANO .....	26

<b>PUERTAS CHAPADAS CON MARCO</b> .....	<b>16</b>
MAGNETIC.....	18
GRECO.....	20
HAVANA.....	22
FERRO.....	24
KOFANO .....	26

<b>VENEER PANEL DOORS</b> .....	<b>28</b>
DARK.....	30
MILK.....	32
VERTI .....	34
GLAS.....	36
ASTERIA NL .....	38
ARENA .....	40

<b>PUERTAS DE PANELES CHAPADAS</b> .....	<b>28</b>
DARK.....	30
MILK.....	32
VERTI .....	34
GLAS.....	36
ASTERIA NL .....	38
ARENA .....	40

<b>TECHNICAL PANEL DOORS</b> .....	<b>42</b>
COMMERCIAL DOORS .....	44

<b>PUERTAS DE PANELES TÉCNICAS</b> .....	<b>42</b>
PUERTAS COMERCIALES .....	44

<b>ALTERNATIVE ASSEMBLY METHODS</b> .....	<b>48</b>
COMPACT .....	50
MODI DESIGN.....	52

<b>MÉTODOS DE MONTAJE ALTERNATIVOS</b> .....	<b>48</b>
COMPACT .....	50
MODI DESIGN.....	52

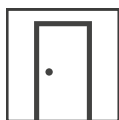
<b>THE ABC OF DOORS – INFORMATION DATABASE</b> .....	<b>54</b>
ADDITIONAL ELEMENTS .....	55
DOOR STANDARD.....	56
ADJUSTABLE 80 DOOR JAMB .....	58
MOULDINGS / RAL COLORS .....	60
CROWNS.....	61
HANDLES.....	62
VENEER .....	64
HPL UNI DECORS .....	66

<b>EL ABC DE LAS PUERTAS – BASE DE DATOS CON INFORMACIÓN</b> .....	<b>54</b>
ELEMENTOS ADICIONALES .....	55
ESTÁNDAR DE LA PUERTA .....	56
AJUSTABLE SIN GALCE 80 .....	58
MOLDURAS / COLORES RAL.....	60
CORONAS .....	61
MANILLAS.....	62
CHAPA.....	64
DECORACIONES HPL UNI .....	66

# SYMBOLS USED IN THE CATALOGUE

## SÍMBOLOS UTILIZADOS EN EL CATÁLOGO

### — TYPE OF DOORS / TIPO DE PUERTAS



#### Single leaf doors

##### Puertas de una hoja

The most frequently chosen type of doors, commonly used in construction. Depending on the collection and purpose, leaves with the width from 24" - 36" (60 - 90 cm) are used. Next to this icon, you will always find the range of available widths for the selected collection.

*El tipo de puertas más elegido, normalmente utilizado en la construcción. En función de la colección y el destino, se utilizan hojas de anchura 24" - 36" (60 - 90 cm). Junto a este icono encontrarás siempre el rango de anchos disponibles para la colección seleccionada.*



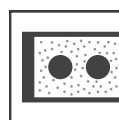
#### Single leaf sliding doors

##### Puertas correderas de una hoja

To open this door leaf, you need to slide it along a wall. Sliding doors are only available with a straight, non-rebated edge.

*Para abrir esta hoja de puerta es necesario deslizarla a lo largo de una pared. Las puertas correderas solo están disponibles con un borde recto sin galce.*

### — DOORS CONSTRUCTION AND FILLING / ESTRUCTURA Y RELLENO DE LAS PUERTAS



#### Perforated chipboard

##### Aglomerado perforado

Construction consisting of a perforated, wood-based chipboard placed between a peripheral frame made of softwood / MDF. Such construction of a door leaf guarantees high stability and increased sound absorption.

*Estructura consistente en un aglomerado perforado, a base de madera, situado entre un marco periférico hecho de madera blanda / MDF. Esta estructura de la hoja de la puerta garantiza una alta estabilidad e incrementa la absorción del sonido.*




#### Classen Hard

##### Classen Hard

Reinforced peripheral frame, consisting of two construction elements: a peripheral frame made of softwood and MDF, filled with a highly specialized cardboard. This solution guarantees increased rigidity of a door leaf and resistance against warping.

*Marco periférico reforzado, formado por dos elementos constructivos: un marco periférico fabricado de madera blanda y MDF, relleno con un cartón altamente especializado. Esta solución garantiza una mayor rigidez de la hoja de la puerta y resistencia frente a la deformación.*

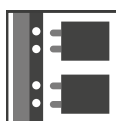


#### Honeycomb

##### Panal

It is a highly specialized cardboard with a construction and structure similar to a honeycomb, used as a standard stabilizing filling between construction / peripheral frame of a door leaf.

*Es un cartón altamente especializado con una construcción y una estructura similares a las de un panal de abejas, usado como relleno estabilizador estándar entre la estructura / marco periférico de una hoja de puerta.*




#### Framed construction

##### Estructura con marco

It consists of single elements, made entirely of wood-based material - MDF, covered with Classen decors, joined together with the use of solid mounting pins.

*Consiste en elementos individuales, fabricados completamente de un material basado en la madera, MDF, revestido con decoraciones Classen, unidos entre sí con pasadores de montaje macizos.*

### — TYPE OF DOOR REBATE / TIPO DE GALCES DE PUERTAS



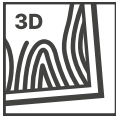
#### Hard Edge B

##### Hard Edge B

A straight edge of a non-rebated door, timeless, aesthetic and durable. This solution increases the visual value, because the door creates a uniform surface with the door jamb.

*Un borde recto de una puerta sin galce, atemporal, estético y duradero. Esta solución incrementa el valor visual, porque la puerta crea una superficie uniforme con el marco de la puerta.*

## — DOOR FINISHES / ACABADOS DE LAS PUERTAS




### **3D Look**

#### **3D Look**

Veneers with synchronous pores effect. The pores synchronized with the woodgrain pattern optically emboss it, which leads to creation of a three-dimensional effect. These decors perfectly imitate natural veneer.

*Chapas con un efecto de poros síncronos. Los poros sincronizados con el patrón de vetas lo realzan ópticamente, lo que provoca la creación un efecto tridimensional. Estas decoraciones imitan naturalmente a la chapa natural.*



### **CPL**

#### **CPL**

Laminate characterized by very high scratch and abrasion resistance, composed of four hot-pressed layers with the use of special adhesives, covered with a durable overlay lacquer. The main advantages include particularly high scratch and abrasion, high temperatures, UV and chemical resistance.

*Un laminado caracterizado por una elevada resistencia a los arañazos y la abrasión, formado por cuatro capas prensadas en caliente utilizando adhesivos especiales, revestido con una capa de barniz duradero. Las principales ventajas incluyen una resistencia particularmente alta a los arañazos y la abrasión, las altas temperaturas, la radiación UV y los productos químicos.*



### **Iridium**

#### **Iridium**

Laminate characterized by high scratch and abrasion resistance, created in the process of hot press lamination with the use of special glues, covered with scratch resistant overlay lacquer. The main advantages include particularly high scratch and abrasion, chemical and UV resistance as well as high aesthetic value achieved due to the possibility of applying wood structure.

*Un laminado caracterizado por una elevada resistencia a los arañazos y la abrasión, creado en un proceso de laminación por prensado en caliente utilizando adhesivos especiales, revestido con una capa de barniz resistente a los arañazos. Las principales ventajas incluyen una resistencia particularmente alta a los arañazos y la abrasión, así como a los productos químicos y la radiación UV, además de un alto valor estético conseguido gracias a la posibilidad de aplicar una estructura de madera.*



### **HPL**

#### **HPL**

Decorative laminate, 0.8 mm thick, based on thermosetting resins. Created of several layers, which are composed of melamine decorative papers and one or more resin-impregnated reinforcing papers. They are characterized by a very high resistance to both chemical agents and mechanical damage.

*Un laminado decorativo de 0,8 mm de grosor, basado en resinas termoendurecibles. Formado por varias capas, que están compuestas por papeles decorativos de melamina y uno o más papeles de refuerzo impregnados en resina. Se caracterizan por una muy buena resistencia tanto a los agentes químicos como a los daños mecánicos.*




### **UV Pure lacquer**

#### **Barniz UV Pure**

HDF surface coated with eco-friendly lacquer and polyurethane primer, which creates a velvety smooth surface of the door leaf. Standard white Lak color is an equivalent of RAL 9003.

*Una superficie de HDF recubierta con un barniz respetuoso con el medio ambiente y una imprimación de poliuretano, que crea una superficie de la puerta de la hoja lisa como el terciopelo. El color blanco estándar del barniz es un equivalente a RAL 9003.*



### **PU lacquer**

#### **Barniz PU**

Smooth satin HDF surface coated with polyurethane lacquer. Our standard offer includes collections in RAL 7004 gray and RAL 9005 black. Other colors from the RAL palette (table on page 60) are available only in this lacquer quality.

*Una superficie lisa de HDF satinado recubierta con un barniz de poliuretano. Nuestra oferta estándar incluye colecciones en RAL 7004 gris y RAL 9005 negro. Otros colores de la paleta RAL (tabla en la página 60) están disponibles únicamente con esta calidad de barniz.*



### **RAL palette colors**

#### **Paleta de colores RAL**

A possibility to finish the door in colors from the RAL palette as an extra-cost option, details in the table on page 60. All collections in RAL are finished in polyurethane lacquer quality.

*Posibilidad de acabar la puerta en colores de la paleta RAL como una opción con coste adicional, los detalles se encuentran en la tabla de la página 60. Todas las colecciones en RAL están acabadas con barniz de poliuretano de calidad.*



LACQUERED PANEL DOORS

PUERTAS DE PANELES BARNIZADAS

# LACQUERED PANEL DOORS

## PUERTAS DE PANELES BARNIZADAS

A perfect combination of modern design and high-quality workmanship. In our collections, they most often appear in the color of timeless white, which makes them a great means to enlarge the interior optically. The minimalism of decorations gives them an elegant character. The surface of the leaves finished with lacquer is perfectly smooth. The doors are easy to clean and maintain. They are also distinguished by high durability and resistance to damage, which makes them a good investment for years.

*Una combinación perfecta de diseño moderno y alta calidad de fabricación. En nuestras colecciones suelen aparecer en color blanco atemporal, lo que las convierte en una excelente forma de ampliar ópticamente el interior. El minimalismo de las decoraciones les aporta un carácter elegante. La superficie de las hojas acabadas con barniz es perfectamente lisa. Las puertas son fáciles de limpiar y mantener. También destacan por su gran durabilidad y resistencia a los daños, lo que las convierte en una buena inversión para muchos años.*



DO YOU PREFER SIMPLICITY AND MONOCHROMATIC Colors? You will find them in lacquered doors with a minimalist design. Thanks to them, you will emphasize the elegant and subdued character of your apartment.

*¿PREFIERES LA SIMPLICIDAD Y LOS COLORES MONOCROMÁTICOS? Los encontrarás en puertas barnizadas con un diseño minimalista. Gracias a ellas enfatizarás el carácter elegante y sobrio de tu apartamento.*

DO YOU LOVE VIVID Colors? Do you feel that they express your personality? Don't give up on them! Lacquered doors will harmonize beautifully with even the craziest palette of colors, while introducing balance in the interior design.

*¿TE ENCANTAN LOS COLORES VIVOS? ¿Sientes que expresan tu personalidad? ¡No renuncies a ellos! Las puertas barnizadas armonizarán bellamente incluso con la paleta más loca de colores, a la vez que introducen equilibrio en el diseño del interior.*



# BRENTA

LACQUERED PANEL DOORS NON-REBATED  
PUERTAS DE PANELES BARNIZADAS SIN GALCE



24"  
36"

## DOOR SPECIFICATION

- peripheral frame made of MDF board and plywood reinforcement, inside stabilizing "honeycomb" core
- doors prepared for hinges and lock <sup>1</sup>
- available dimensions on page 59

## DEDICATED DOOR JAMBS

### **Hard edge B:**

- non-rebated adjustable door jamb, UV lacquered

## EXTRA-COST OPTIONS

### **Construction:**

- perforated chipboard
- sliding door leaf
- double doors possible only on special customer request and only with european standard accessories

EN

ES

## ESPECIFICACIONES DE LA PUERTA

- marco periférico de tablero MDF y refuerzo de madera contrachapada, núcleo estabilizador de «panal» en su interior
- puertas preparadas para bisagras y cerradura <sup>1</sup>
- dimensiones disponibles en la página 59

## MARCOS DE PUERTAS DEDICADOS

### **Hard edge B:**


- marco de puerta sin galce, ajustable, Barnizado UV

## OPCIONES CON COSTE ADICIONAL


### **Estructura:**

- aglomerado perforado
- hoja de puerta corredera
- puertas dobles posibles solo ante una solicitud especial del cliente y únicamente con accesorios europeos estándar





model / modelo 1




model / modelo 5



model / modelo 6

MODELS MODELOS

DETAILS DETALLES



groove profile

perfil de ranura

<sup>1</sup> | Two available standards for accessories:  
US and EUROPEAN. Go to page 56.

*Dos estándares disponibles para accesorios:  
EE, UU, y EUROPEO. Ir a la página 56.*

UV Pure lacquer / Barniz UV Pure



WHITE  
BLANCO



AVAILABLE IN RAL  
PALETTE  
DISPONIBLE EN  
PALETA RAL

**Finished product ready for  
installation without further  
painting.**

**Producto terminado listo para  
su instalación sin necesidad  
de pintura adicional.**

# VENIS

LACQUERED PANEL DOORS NON-REBATED  
PUERTAS DE PANELES BARNIZADAS SIN GALCE



24"  
36"

## DOOR SPECIFICATION

- peripheral frame made of MDF board and plywood reinforcement, inside stabilizing "honeycomb" core
- milky-white tempered safety glass
- doors prepared for hinges and lock <sup>1</sup>
- available dimensions on page 59

## DEDICATED DOOR JAMBS

### **Hard edge B:**

- non-rebated adjustable door jamb, UV lacquered

## EXTRA-COST OPTIONS

### **Construction:**

- perforated chipboard
- sliding door leaf
- double doors possible only on special customer request and only with european standard accessories

EN

ES

## ESPECIFICACIONES DE LA PUERTA

- marco periférico de tablero MDF y refuerzo de madera contrachapada, núcleo estabilizador de «panal» en su interior
- vidrio templado de seguridad en color blanco lechoso
- puertas preparadas para bisagras y cerradura <sup>1</sup>
- dimensiones disponibles en la página 59

## MARCOS DE PUERTAS DEDICADOS

### **Hard edge B:**

- marco de puerta sin galce, ajustable, Barnizado UV

## OPCIONES CON COSTE ADICIONAL

### **Estructura:**

- aglomerado perforado
- hoja de puerta corredera
- puertas dobles posibles solo ante una solicitud especial del cliente y únicamente con accesorios europeos estándar



model / modelo 2a



model / modelo 1a



model / modelo 3a



model / modelo 4a

**MODELS** **MODELOS**

**DETAILS** **DETALLES**




groove profile

*perfil de ranura*



glazing frame

*marco de  
acristalamiento*



milky-white  
tempered glass

*vidrio templado blanco  
lechoso*

<sup>1</sup> | Two available standards for accessories: US and EUROPEAN. Go to page 56.

*Dos estándares disponibles para accesorios: EE, UU, y EUROPEO. Ir a la página 56.*

**UV Pure lacquer / Barniz UV Pure**



WHITE  
BLANCO



AVAILABLE IN RAL  
PALETTE  
DISPONIBLE EN  
PALETA RAL

**Finished product ready for installation without further painting.**

**Producto terminado listo para su instalación sin necesidad de pintura adicional.**

# ALFA

LACQUERED PANEL DOORS NON-REBATED  
PUERTAS DE PANELES BARNIZADAS SIN GALCE



24"  
36"

## DOOR SPECIFICATION

- peripheral frame made of MDF board and plywood reinforcement, inside stabilizing "honeycomb" core
- doors prepared for hinges and lock <sup>1</sup>
- available dimensions on page 59

## DEDICATED DOOR JAMBS

### **Hard edge B:**

- non-rebated adjustable door jamb, UV lacquered

## EXTRA-COST OPTIONS

### **Construction:**

- perforated chipboard
- sliding door leaf
- double doors possible only on special customer request and only with european standard accessories

EN

ES

## ESPECIFICACIONES DE LA PUERTA

- marco periférico de tablero MDF y refuerzo de madera contrachapada, núcleo estabilizador de «panal» en su interior
- puertas preparadas para bisagras y cerradura <sup>1</sup>
- dimensiones disponibles en la página 59

## MARCOS DE PUERTAS DEDICADOS

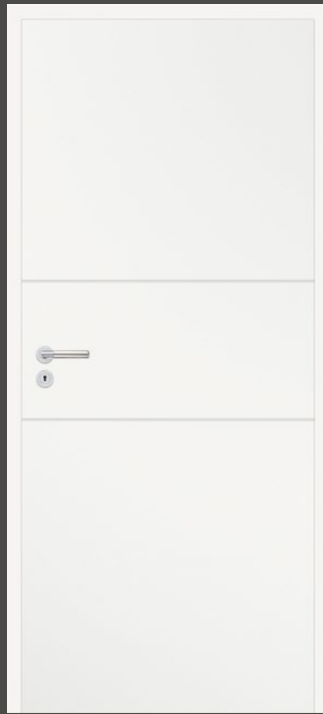
### **Hard edge B:**

- marco de puerta sin galce, ajustable, Barnizado UV


## OPCIONES CON COSTE ADICIONAL

### **Estructura:**

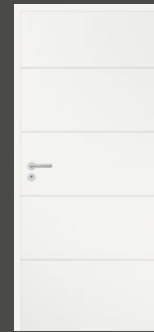
- aglomerado perforado
- hoja de puerta corredera
- puertas dobles posibles solo ante una solicitud especial del cliente y únicamente con accesorios europeos estándar



model / modelo 2



model / modelo 1  
(smooth / liso)




model / modelo 3



model / modelo 4



model / modelo 5



model / modelo 6

**MODELS** **MODELOS**

**DETAILS** **DETALLES**



groove profile

*perfil de ranura*

<sup>1</sup> | Two available standards for accessories:  
US and EUROPEAN. Go to page 56.

*Dos estándares disponibles para accesorios:  
EE, UU, y EUROPEO. Ir a la página 56.*

**UV Pure lacquer / Barniz UV Pure**



WHITE  
BLANCO



AVAILABLE IN RAL  
PALETTE  
DISPONIBLE EN  
PALETA RAL

**Finished product ready for  
installation without further  
painting.**

**Producto terminado listo para  
su instalación sin necesidad  
de pintura adicional.**

# LINEA PREMIUM LOFT

LACQUERED PANEL DOORS NON-REBATED  
PUERTAS DE PANELES BARNIZADAS SIN GALCE



## DOOR SPECIFICATION

- peripheral frame made of MDF board and plywood reinforcement, inside stabilizing "honeycomb" core
- doors prepared for hinges and lock <sup>1</sup>
- available dimensions on page 59

## DEDICATED DOOR JAMBS

### **Hard edge B:**

- non-rebated adjustable door jamb, PU lacquered

## EXTRA-COST OPTIONS

### **Finish:**

- door jambs: extra-cost of PU lacquer, acc. to RAL table, group III (page 60)

## EXTRA-COST OPTIONS

### **Construction:**

- perforated chipboard
- sliding door leaf
- double doors possible only on special customer request and only with european standard accessories

EN

ES

## ESPECIFICACIONES DE LA PUERTA

- marco periférico de tablero MDF y refuerzo de madera contrachapada, núcleo estabilizador de «panal» en su interior
- puertas preparadas para bisagras y cerradura <sup>1</sup>
- dimensiones disponibles en la página 59

## MARCOS DE PUERTAS DEDICADOS

### **Hard edge B:**

- marco de puerta sin galce, ajustable, Barnizado PU

## OPCIONES CON COSTE ADICIONAL


### **Acabado:**

- marcos de las puertas: coste adicional de barniz de PU, según la tabla RAL, grupo III (página 60)


## OPCIONES CON COSTE ADICIONAL

### **Estructura:**


- aglomerado perforado
- hoja de puerta corredera
- puertas dobles posibles solo ante una solicitud especial del cliente y únicamente con accesorios europeos estándar.



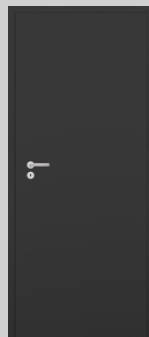
model / modelo 1



model / modelo 2



model / modelo 4



model / modelo 10  
(smooth / liso)

**MODELS** **MODELOS**

**DETAILS** **DETALLES**



groove profile

*perfil de ranura*

<sup>1</sup> | Two available standards for accessories:  
US and EUROPEAN. Go to page 56.

*Dos estándares disponibles para accesorios:  
EE. UU. y EUROPEO. Ir a la página 56.*

**PU lacquer / Barniz PU**



7004 GRAY  
7004 GRIS



9005 BLACK MAT  
9005 NEGRO MATE

**Finished product ready for  
installation without further  
painting.**

**Producto terminado listo para  
su instalación sin necesidad  
de pintura adicional.**



VENEER STILE & RAIL DOORS

*PUERTAS CHAPADAS CON MARCO*





## VENEER STILE & RAIL DOORS

### PUERTAS CHAPADAS CON MARCO

Classics at its best. A great proposition for those who choose timeless elegance instead of succumbing to seasonal fashions. The framed construction provides the leaves with stability and increased resistance to damage. Inside the strong frame there are various types of fillings, including coffers, glazing, HDF panels and even mirrors. The variety of available models not only provides a real feast for the eye, but also a comfort of choosing for future users. Choosing the door that best suits individual preferences and is precisely tailored to the needs of the buyers.

*Lo mejor de los clásicos. Una gran propuesta para aquellos que eligen la elegancia atemporal en lugar de sucumbir a las modas pasajeras. La estructura con marco proporciona a las hojas estabilidad y una resistencia incrementada a los daños. Dentro del resistente marco hay varios tipos de rellenos, incluyendo artesanados, acristalamientos, paneles HDF e incluso espejos. La variedad de modelos disponibles no solo proporciona un verdadero espectáculo para la vista, sino también comodidad a la hora de elegir para los futuros usuarios. De elegir la puerta que mejor se ajusta a las preferencias individuales y esté hecha a medida de las necesidades de los compradores.*



#### DO YOU WANT TO WARM UP THE DECOR?

Wood will be great for this. Not only on the floor, but also on the door leaves. Wood-like veneers with a three-dimensional structure will enhance the feeling of coziness.

#### ¿QUIERES ANIMAR LA DECORACIÓN?

La madera será ideal para esto. No solo para el suelo, sino también en las hojas de las puertas. Las chapas imitación madera con una estructura tridimensional realzarán la sensación de calidez.



**INTERIOR CLOSE TO NATURE.**  
Live plants, woven baskets and ecological decorations create a wonderful atmosphere. It will be complemented by wood structure framed door, which you can easily adapt to the color scheme of your apartment.

**UN INTERIOR MÁS CERCA DE LA NATURALEZA.**  
Las plantas vivas, las cestas tejidas y las decoraciones ecológicas crean una atmósfera maravillosa. Será complementada por una puerta con marco de estructura de madera, que puedes adaptar fácilmente a los colores de tu apartamento.



# MAGNETIC

VENEER STILE & RAIL DOORS NON-REBATED  
PUERTAS CHAPADAS CON MARCO SIN GALCE



## DOOR SPECIFICATION

- height 80" and 84" frame elements made of MDF board
- height 92" and 96" special construction MDF and wood
- satin glass or HDF panel in the door leaf color, thickness 5/32" (4 mm)
- doors prepared for hinges and lock <sup>1</sup>
- available dimensions on page 59

## DEDICATED DOOR JAMBS

- Hard edge B:**
- non-rebated adjustable door jamb

## EXTRA-COST OPTIONS

- Construction:**
- sliding door leaf
  - double doors possible only on special customer request and only with european standard accessories

EN  
ES

## ESPECIFICACIONES DE LA PUERTA

- elementos del marco de alturas 80" y 84" detablero MDF
- estructura especial de MDF y madera de alturas 92" y 96"
- vidrio satinado o panel HDF en el color de la hoja de la puerta, grosor 5/32" (4 mm)
- puertas preparadas para bisagras y cerradura <sup>1</sup>
- dimensiones disponibles en la página 59

## MARCOS DE PUERTAS DEDICADOS


- Hard edge B:**
- marco de puerta sin galce, ajustable

## OPCIONES CON COSTE ADICIONAL

- Estructura:**
- hoja de puerta corredera
  - puertas dobles posibles solo ante una solicitud especial del cliente y únicamente con accesorios europeos estándar



model / modelo 1



model / modelo 4



model / modelo 8

**MODELS** **MODELOS**

**DETAILS** **DETALLES**




satin glass

*vidrio satinado*

<sup>1</sup> | Two available standards for accessories: US and EUROPEAN. Go to page 56.

*Dos estándares disponibles para los accesorios: EE. UU. y EUROPEO. Ir a la página 56.*

**3D LOOK**



CATANIA OAK  
ROBLE CATANIA



ANTHRACITE OAK  
ROBLE ANTRACITA

**IRIDIUM**



UNI WHITE  
UNI WHITE



MARONE OAK  
ROBLE MARONE



GRAY MAT  
GRIS MATE

**CPL**



NORWEGIAN ASH  
FRESNO NORUEGO

# GRECO

VENEER STILE & RAIL DOORS NON-REBATED  
PUERTAS CHAPADAS CON MARCO SIN GALCE



## DOOR SPECIFICATION

- height 80" and 84" frame elements made of MDF board
- height 92" and 96" special construction MDF and wood
- satin glass or HDF panel in the door leaf color, thickness 5/32" (4 mm)
- doors prepared for hinges and lock <sup>1</sup>
- available dimensions on page 59

## DEDICATED DOOR JAMBS

- **Hard edge B:**
- non-rebated adjustable door jamb

## EXTRA-COST OPTIONS

- **Construction:**
- sliding door leaf
- double doors possible only on special customer request and only with european standard accessories

EN

ES

## ESPECIFICACIONES DE LA PUERTA

- elementos del marco de alturas 80" y 84" de tablero MDF
- estructura especial de MDF y madera de alturas 92" y 96"
- vidrio satinado o panel HDF en el color de la hoja de la puerta, grosor 5/32" (4 mm)
- puertas preparadas para bisagras y cerradura <sup>1</sup>
- dimensiones disponibles en la página 59

## MARCOS DE PUERTAS DEDICADOS

- **Hard edge B:**
- marco de puerta sin galce, ajustable

## OPCIONES CON COSTE ADICIONAL

- **Estructura:**
- hoja de puerta corredera
- puertas dobles posibles solo ante una solicitud especial del cliente y únicamente con accesorios europeos estándar



model / modelo 1



model / modelo 3



model / modelo 9

**MODELS** **MODELOS**

**DETAILS** **DETALLES**



satin glass

vidrio satinado

<sup>1</sup> Two available standards for accessories: US and EUROPEAN. Go to page 56.

*Dos estándares disponibles para los accesorios: EE. UU. y EUROPEO. Ir a la página 56.*

**3D LOOK**



CATANIA OAK  
ROBLE CATANIA



ANTHRACITE OAK  
ROBLE ANTRACITA

**IRIDIUM**



UNI WHITE  
UNI WHITE



MARONE OAK  
ROBLE MARONE



GRAY MAT  
GRIS MATE


**CPL**



NORWEGIAN ASH  
FRESNO NORUEGO

# HAVANA

VENEER STILE & RAIL DOORS NON-REBATED  
PUERTAS CHAPADAS CON MARCO SIN GALCE



## DOOR SPECIFICATION

- height 80" and 84" frame elements made of MDF board
- height 92" and 96" special construction MDF and wood
- satin glass or HDF panel in the door leaf color, thickness 5/32" (4 mm)
- doors prepared for hinges and lock <sup>1</sup>
- available dimensions on page 59

## DEDICATED DOOR JAMBS

- **Hard edge B:**
- non-rebated adjustable door jamb

## EXTRA-COST OPTIONS

- **Construction:**
- sliding door leaf
- double doors possible only on special customer request and only with european standard accessories

EN

ES

## ESPECIFICACIONES DE LA PUERTA

- elementos del marco de alturas 80" y 84" de tablero MDF
- estructura especial de MDF y madera de alturas 92" y 96"
- vidrio satinado o panel HDF en el color de la hoja de la puerta, grosor 5/32" (4 mm)
- puertas preparadas para bisagras y cerradura <sup>1</sup>
- dimensiones disponibles en la página 59

## MARCOS DE PUERTAS DEDICADOS

- **Hard edge B:**
- marco de puerta sin galce, ajustable

## OPCIONES CON COSTE ADICIONAL

- **Estructura:**
- hoja de puerta corredera
- puertas dobles posibles solo ante una solicitud especial del cliente y únicamente con accesorios europeos estándar.



model / modelo 1




model / modelo 3



model / modelo 6

**MODELS** **MODELOS**

**DETAILS** **DETALLES**




satin glass

vidrio satinado

<sup>1</sup> | Two available standards for accessories: US and EUROPEAN. Go to page 56.

*Dos estándares disponibles para los accesorios: EE. UU. y EUROPEO. Ir a la página 56.*

**3D LOOK**



CATANIA OAK  
ROBLE CATANIA



ANTHRACITE OAK  
ROBLE ANTRACITA

**IRIDIUM**



UNI WHITE  
UNI WHITE



MARONE OAK  
ROBLE MARONE



GRAY MAT  
GRIS MATE



**CPL**



NORWEGIAN ASH  
FRESNO NORUEGO

# FERRO

VENEER STILE & RAIL DOORS NON-REBATED  
PUERTAS CHAPADAS CON MARCO SIN GALCE



## DOOR SPECIFICATION

- special construction based on wood and chipboard
- frame elements: peripheral frame made of softwood, chipboard core
- milky-white tempered safety glass or a board with the thickness of 11/16" (17 mm)
- doors prepared for hinges and lock <sup>1</sup>
- available dimensions on page 59

## DEDICATED DOOR JAMBS

- Hard edge B:**
- non-rebated adjustable door jamb

## EXTRA-COST OPTIONS

- Construction:**
- sliding door leaf
  - double doors possible only on special customer request and only with european standard accessories

EN  
ES

## ESPECIFICACIONES DE LA PUERTA

- estructura especial a base de madera y aglomerado
- elementos del marco: marco periférico de madera blanda, núcleo de aglomerado
- vidrio templado de seguridad en color blanco lechoso o un tablero de grosor 11/16" (17 mm)
- puertas preparadas para bisagras y cerradura <sup>1</sup>
- dimensiones disponibles en la página 59

## MARCOS DE PUERTAS DEDICADOS

- Hard edge B:**
- marco de puerta sin galce, ajustable


## OPCIONES CON COSTE ADICIONAL

- Estructura:**
- hoja de puerta corredera
  - puertas dobles posibles solo ante una solicitud especial del cliente y únicamente con accesorios europeos estándar






model / modelo 1



model / modelo 2




model / modelo 4



Door leaf cross-section  
Sección transversal de la  
hoja de la puerta

**MODELS** **MODELOS**

**DETAILS** **DETALLES**



milky-white tempered  
safety glass

vidrio de seguridad  
templado blanco lechoso

<sup>1</sup> | Two available standards for accessories: US and EUROPEAN. Go to page 56.

*Dos estándares disponibles para los accesorios: EE. UU. y EUROPEO. Ir a la página 56.*

**IRIDIUM**



UNI WHITE  
UNI WHITE



MARONE OAK  
ROBLE MARONE




GRAY MAT  
GRIS MATE

**CPL**



NORWEGIAN ASH  
FRESNO NORUEGO



ITALIAN WALNUT  
NOGAL ITALIANO

# KOFANO

VENEER STILE & RAIL DOORS NON-REBATED  
PUERTAS CHAPADAS CON MARCO SIN GALCE



## DOOR SPECIFICATION

- height 80" and 84" frame elements made of MDF board
- height 92" and 96" special construction MDF and wood
- satin glass, thickness 5/32" (4 mm) (milky-white tempered glass for models 1.2 and 1.4) or coffering
- doors prepared for hinges and lock <sup>1</sup>
- available dimensions on page 59

EN  
ES

## ESPECIFICACIONES DE LA PUERTA

- elementos del marco de alturas 80" y 84" de tablero MDF
- estructura especial de MDF y madera de alturas 92" y 96"
- vidrio templado, grosor 5/32" (4 mm) (vidrio templado blanco lechoso para los modelos 1.2 y 1.4) o artesonado
- puertas preparadas para bisagras y cerradura <sup>1</sup>
- dimensiones disponibles en la página 59

## DEDICATED DOOR JAMBS

- Hard edge B:**
- non-rebated adjustable door jamb

## MARCOS DE PUERTAS DEDICADOS

- Hard edge B:**
- marco de puerta sin galce, ajustable

## EXTRA-COST OPTIONS

- Construction:**
- sliding door leaf
  - double doors possible only on special customer request and only with european standard accessories

## OPCIONES CON COSTE ADICIONAL

- Estructura:**
- hoja de puerta corredera
  - puertas dobles posibles solo ante una solicitud especial del cliente y únicamente con accesorios europeos estándar



model / modelo 1.1



model / modelo 1.2



model / modelo 1.3



model / modelo 1.4



model / modelo 1.9



model / modelo 1.13


**MODELS** **MODELOS**

**DETAILS** **DETALLES**




satin glass

*vidrio satinado*



milky-white tempered safety glass (m. 1.2, 1.4)

*vidrio de seguridad templado blanco lechoso (m. 1.2, 1.4)*




coffering profile

*perfil del artesonado*

<sup>1</sup> Two available standards for accessories: US and EUROPEAN. Go to page 56.

*Dos estándares disponibles para los accesorios: EE. UU. y EUROPEO. Ir a la página 56.*

**3D LOOK**



CATANIA OAK  
ROBLE CATANIA



ANTHRACITE OAK  
ROBLE ANTRACITA

**IRIDIUM**



UNI WHITE  
UNI WHITE



MARONE OAK  
ROBLE MARONE



GRAY MAT  
GRIS MATE

**CPL**



NORWEGIAN ASH  
FRESNO NORUEGO



VENEER PANEL DOORS

*PUERTAS DE PANELES CHAPADAS*

# VENEER PANEL DOORS

## PUERTAS DE PANELES CHAPADAS

Universal and thus guaranteeing versatile use. They are perfect for every room - from the kitchen and living room to the bathroom. Thanks to them it is possible to create a coherent design of the entire apartment or house. The veneers covering the door leaves are durable and scratch resistant. Their advantage is also the variety of designs that fit into current trends and beautifully imitate the wood texture. You can find there not only classic beige and brown, but also shades of white, gray or anthracite. This rich palette of decors allows you to easily adapt them to any style of arrangement.

*Universales y, por lo tanto, garantía de un uso versátil. Son perfectas para cualquier habitación: desde la cocina y la sala de estar hasta el baño. Gracias a ellas es posible crear un diseño coherente del apartamento o la casa completa. Las chapas que cubren las hojas de las puertas son duraderas y resistentes a los arañazos. Su ventaja es también la variedad de diseños que se ajustan a las tendencias actuales e imitan bellamente la textura de la madera. Aquí puedes encontrar no solo el clásico beige o el marrón, sino también tonos de blanco, gris o antracita. Esta rica paleta de decoraciones te permite adaptarlas fácilmente a cualquier disposición.*



A SCANDINAVIAN INTERIOR WITH A TOUCH OF BOHO. An interesting combination for those, who are looking for a way to break the simplicity of Scandinavian style. It is worth complementing the arrangement by using a door with white veneer, imitating wood texture.

*UN INTERIOR ESCANDINAVO CON UN TOQUE DE BOHO. Una interesante combinación para aquellos que buscan una forma de romper la simplicidad del estilo escandinavo. Merece la pena complementar la decoración utilizando una puerta chapada en blanco, que imita la textura de la madera.*

CLASSIC DECOR DOESN'T HAVE TO BE BORING.

Are you looking for timeless yet distinctive doors? Choose the door leaves with veneered surface. You can choose from many different colors. You will surely find the one that will create a coherent composition together with other elements of the decor.


*LA DECORACIÓN CLÁSICA NO TIENE QUE SER ABURRIDA.*

*¿Estás buscando puertas atemporales pero distintivas? Escoge las hojas de puerta con superficie chapada. Puedes elegir entre muchos colores diferentes. Seguro que encuentras aquel que creará una composición coherente con los demás elementos de la decoración.*



# DARK

VENEER PANEL DOORS NON-REBATED  
PUERTAS DE PANELES CHAPADAS SIN GALCE



24"  
36"

## DOOR SPECIFICATION

- reinforced peripheral frame made of MDF
- application: gold aluminum profile, width: 5/16" (8 mm), flush with a door leaf surface
- doors prepared for hinges and lock <sup>1</sup>
- available dimensions on page 59
- for EU standard - black hinges and locks. Black hinges only in a set with a door jamb in Uni Black.
- ABS edging as standard **DURABLE EDGING**

## DEDICATED DOOR JAMBS

- **Hard edge B:**
- non-rebated adjustable door jamb

## EXTRA-COST OPTIONS

- **Construction:**
- sliding door leaf
- double doors possible only on special customer request and only with european standard accessories

EN  
ES

## ESPECIFICACIONES DE LA PUERTA


- marco periférico reforzado de MDF
- aplicación: perfil de aluminio dorado, ancho: 5/16" (8 mm), alineado con una superficie de la hoja de la puerta
- puertas preparadas para bisagras y cerradura <sup>1</sup>
- dimensiones disponibles en la página 59
- para el estándar UE: bisagras y cerraduras negras. Las bisagras negras solo junto con un marco de puerta en Uni Black
- Borde de ABS como estándar **BORDE DURADERO**

## MARCOS DE PUERTAS DEDICADOS

- **Hard edge B:**
- marco de puerta sin galce, ajustable

## OPCIONES CON COSTE ADICIONAL

- **Estructura:**
- hoja de puerta corredera
- puertas dobles posibles solo ante una solicitud especial del cliente y únicamente con accesorios europeos estándar



model / modelo 1



model / modelo 3



model / modelo 5

**MODELS** **MODELOS**

**DETAILS** **DETALLES**



5/16" (8 mm) "z" profile,  
gold aluminum

5/16" (8 mm) perfil «z»,  
aluminio dorado

<sup>1</sup> | Two available standards for accessories:  
US and EUROPEAN. Go to page 56.

*Dos estándares disponibles para los accesorios:  
EE. UU. y EUROPEO. Ir a la página 56.*

**IRIDIUM**



UNI BLACK  
UNI BLACK

# MILK

VENEER PANEL DOORS NON-REBATED  
PUERTAS DE PANELES CHAPADAS SIN GALCE



24"  
36"

## DOOR SPECIFICATION

- reinforced peripheral frame made of MDF
- application: gold or black aluminum profile, width: 5/16" (8 mm), flush with a door leaf surface
- doors prepared for hinges and lock <sup>1</sup>
- available dimensions on page 59
- ABS edging as standard **DURABLE EDGING**

## DEDICATED DOOR JAMBS

### **Hard edge B:**

- non-rebated adjustable door jamb

## EXTRA-COST OPTIONS

### **Construction:**

- sliding door leaf
- double doors possible only on special customer request and only with european standard accessories

EN

ES

## ESPECIFICACIONES DE LA PUERTA

- marco periférico reforzado de MDF
- aplicación: perfil de aluminio dorado o negro, ancho: 5/16" (8 mm), alineado con una superficie de la hoja de la puerta
- puertas preparadas para bisagras y cerradura <sup>1</sup>
- dimensiones disponibles en la página 59
- Borde de ABS como estándar **BORDE DURADERO**

## MARCOS DE PUERTAS DEDICADOS

### **Hard edge B:**


- marco de puerta ajustable sin solapa

## OPCIONES CON COSTE ADICIONAL


### **Estructura:**

- hoja de puerta corredera
- puertas dobles posibles sólo a petición especial del cliente y sólo con accesorios estándar europeos






model / modelo 1z  
optional model / modelo 1c, 1a



model / modelo 3c  
optional model / modelo 3z, 3a



model / modelo 5a  
optional model / modelo 5z, 5c

**MODELS** **MODELOS**

**DETAILS** **DETALLES**



5/16" (8 mm) "z" profile,  
gold aluminum

5/16" (8 mm) perfil «z»,  
aluminio dorado



5/16" (8 mm) "c" profile,  
black aluminum

5/16" (8 mm) perfil «c»,  
aluminio negro



5/16" (8 mm) "a" profile,  
aluminum

5/16" (8 mm) perfil «a»,  
aluminio

<sup>1</sup> | Two available standards for accessories:  
US and EUROPEAN. Go to page 56.

*Dos estándares disponibles para los accesorios:  
EE. UU. y EUROPEO. Ir a la página 56.*

**IRIDIUM**



UNI WHITE  
UNI WHITE

**EXPLANATION OF MODEL DESCRIPTIONS**


- z – gold aluminum profile
- c – black aluminum profile
- a – aluminum profile

**EXPLICACIÓN DE LAS DESCRIPCIONES DE MODELOS**

- z – perfil de aluminio dorado
- c – perfil de aluminio negro
- a – perfil de aluminio

# VERTI

VENEER PANEL DOORS NON-REBATED  
PUERTAS DE PANELES CHAPADAS SIN GALCE



## DOOR SPECIFICATION

- reinforced peripheral frame made of MDF
- application: black aluminum profile, width: 5/16" (8 mm), flush with a door leaf surface
- models 1, 3 available in decor with vertical graining
- models 5 available in decor with horizontal graining
- doors prepared for hinges and lock <sup>1</sup>
- available dimensions on page 59

## DEDICATED DOOR JAMBS

- Hard edge B:**
- non-rebated adjustable door jamb

## EXTRA-COST OPTIONS

- Construction:**
- sliding door leaf
  - double doors possible only on special customer request and only with european standard accessories

EN

ES

## ESPECIFICACIONES DE LA PUERTA


- marco periférico reforzado de MDF
- aplicación: perfil de aluminio negro, ancho: 5/16" (8 mm), alineado con una superficie de la hoja de la puerta
- modelos 1, 3 disponibles en una decoración con veteado vertical
- modelos 5 disponibles en una decoración con veteado horizontal
- puertas preparadas para bisagras y cerradura <sup>1</sup>
- dimensiones disponibles en la página 59

## MARCOS DE PUERTAS DEDICADOS


- Hard edge B:**
- marco de puerta sin galce, ajustable

## OPCIONES CON COSTE ADICIONAL

- Estructura:**
- hoja de puerta corredera
  - puertas dobles posibles solo ante una solicitud especial del cliente y únicamente con accesorios europeos estándar



model / modelo 1



model / modelo 3



model / modelo 5

**MODELS** **MODELOS**

**DETAILS** **DETALLES**



5/16" (8 mm) "c" profile,  
black aluminum

5/16" (8 mm) perfil «c»,  
aluminio negro

<sup>1</sup> | Two available standards for accessories:  
US and EUROPEAN. Go to page 56.

*Dos estándares disponibles para los accesorios:  
EE. UU. y EUROPEO. Ir a la página 56.*

**CPL**



HAMILTON OAK  
VERTICAL  
ROBLE HAMILTON  
VERTICAL



HAMILTON OAK  
HORIZONTAL  
ROBLE HAMILTON  
HORIZONTAL

# GLAS

VENEER PANEL DOORS NON-REBATED  
PUERTAS DE PANELES CHAPADAS SIN GALCE



## DOOR SPECIFICATION

- Classen Hard construction
- milky-white tempered glass
- doors prepared for hinges and lock <sup>2</sup>
- available dimensions on page 59
- ABS edging as standard, for UNI White and UNI Black decors **DURABLE EDGING**

## DEDICATED DOOR JAMBS

- Hard edge B:**
- non-rebated adjustable door jamb

## EXTRA-COST OPTIONS

- Glazing:**
- transparent glass
- Construction:**
- perforated chipboard
  - sliding door leaf
  - double doors possible only on special customer request and only with european standard accessories

EN

ES

## ESPECIFICACIONES DE LA PUERTA

- Estructura Classen Hard
- vidrio templado en color blanco lechoso
- puertas preparadas para bisagras y cerradura <sup>2</sup>
- dimensiones disponibles en la página 59
- bordes ABS como estándar, para decoraciones UNI White y UNI Black **BORDE DURADERO**

## MARCOS DE PUERTAS DEDICADOS

- Hard edge B:**
- marco de puerta sin galce, ajustable

## OPCIONES CON COSTE ADICIONAL


- Acrislamiento:**
- vidrio transparente
- Estructura:**
- aglomerado perforado
  - hoja de puerta corredera
  - puertas dobles posibles solo ante una solicitud especial del cliente y únicamente con accesorios europeos estándar



model / modelo 2



model / modelo 6



model / modelo 1


**MODELS** **MODELOS**

**DETAILS** **DETALLES**



milky-white  
tempered glass

*vidrio templado blanco  
lechoso*



glazing frame

*marco de  
acristalamiento*

- <sup>1</sup> For EU standard - the Uni Black decor, black hinges and locks. Black hinges only in a set with a door jamb in Uni Black.

*Para el estándar UE: la decoración Uni Black, bisagras y cerraduras negras. Las bisagras negras solo junto con un marco de puerta en UNI BLACK.*

- <sup>2</sup> Two available standards for accessories: US and EUROPEAN. Go to page 56.

*Dos estándares disponibles para los accesorios: EE. UU. y EUROPEO. Ir a la página 56.*

**IRIDIUM**



UNI WHITE  
UNI WHITE



UNI BLACK<sup>1</sup>  
UNI BLACK<sup>1</sup>



MARONE OAK  
ROBLE MARONE



GRAY MAT  
GRIS MATE

**CPL**



NORWEGIAN ASH  
FRESNO NORUEGO



ITALIAN WALNUT  
NOGAL ITALIANO

# ASTERIA NL

VENEER PANEL DOORS NON-REBATED  
PUERTAS DE PANELES CHAPADAS SIN GALCE



## DOOR SPECIFICATION

- peripheral frame made of softwood
- opaque, black painted glass
- doors prepared for hinges and lock <sup>1</sup>
- available dimensions on page 59

## DEDICATED DOOR JAMBS

- Hard edge B:**
- non-rebated adjustable door jamb

## EXTRA-COST OPTIONS

- Construction:**
- sliding door leaf
  - double doors possible only on special customer request and only with european standard accessories

EN  
ES

## ESPECIFICACIONES DE LA PUERTA

- marco periférico de madera blanda
- vidrio opaco pintado de negro
- puertas preparadas para bisagras y cerradura <sup>1</sup>
- dimensiones disponibles en la página 59

## MARCOS DE PUERTAS DEDICADOS

- Hard edge B:**
- marco de puerta sin galce, ajustable

## OPCIONES CON COSTE ADICIONAL

- Estructura:**
- hoja de puerta corredera
  - puertas dobles posibles solo ante una solicitud especial del cliente y únicamente con accesorios europeos estándar



model / modelo 1




model / modelo 8



model / modelo 9

**MODELS** **MODELOS**

**DETAILS** **DETALLES**



black painted glass, flush with a door leaf surface

*vidrio pintado de negro, alineado con una superficie de la hoja de la puerta*

<sup>1</sup> | Two available standards for accessories: US and EUROPEAN. Go to page 56.

*Dos estándares disponibles para los accesorios: EE. UU. y EUROPEO. Ir a la página 56.*

**CPL**




WHITE RAL 9003  
BLANCO RAL 9003



GRAY RAL 7047  
GRIS RAL 7047



GRAPHITE RAL 7024  
GRAFITO RAL 7024



ITALIAN WALNUT  
NOGAL ITALIANO

# ARENA

VENEER PANEL DOORS NON-REBATED  
PUERTAS DE PANELES CHAPADAS SIN GALCE



## DOOR SPECIFICATION

- peripheral frame made of softwood
- satin glass
- doors prepared for hinges and lock <sup>1</sup>
- available dimensions on page 59

## DEDICATED DOOR JAMBS

- Hard edge B:**
- non-rebated adjustable door jamb

## EXTRA-COST OPTIONS

- Glazing:**
- transparent glass
- Construction:**
- sliding door leaf
  - double doors possible only on special customer request and only with european standard accessories

EN  
ES

## ESPECIFICACIONES DE LA PUERTA

- marco periférico de madera blanda
- vidrio satinado
- puertas preparadas para bisagras y cerradura <sup>1</sup>
- dimensiones disponibles en la página 59

## MARCOS DE PUERTAS DEDICADOS

- Hard edge B:**
- marco de puerta sin galce, ajustable

## OPCIONES CON COSTE ADICIONAL

- Acristalamiento:**
- vidrio transparente
- Estructura:**
- hoja de puerta corredera
  - puertas dobles posibles solo ante una solicitud especial del cliente y únicamente con accesorios europeos estándar






model / modelo 1



model / modelo 2




model / modelo 4 2



model / modelo 3

**MODELS** **MODELOS**

**DETAILS** **DETALLES**



satin glass

*vidrio satinado*



glazing frame

*marco de acristalamiento*

- 1 | Two available standards for accessories: US and EUROPEAN. Go to page 56.

*Dos estándares disponibles para los accesorios: EE. UU. y EUROPEO. Ir a la página 56.*

- 2 | For model 4 Classen Hard construction.

*Para el modelo 4. Estructura Classen Hard.*

**IRIDIUM**



WHITE MAT  
BLANCO MATE



MARONE OAK  
ROBLE MARONE



GRAY MAT  
GRIS MATE



NORWEGIAN ASH  
FRESNO NORUEGO



ITALIAN WALNUT  
NOGAL ITALIANO

**CPL**



TECHNICAL PANEL DOORS

PUERTAS DE PANELES TÉCNICAS

## TECHNICAL PANEL DOORS

### PUERTAS DE PANELES TÉCNICAS

These are the doors for special tasks, and their high quality is confirmed by numerous certificates and approvals. Depending on the selected collection, they will perform different functions accordingly: they will ensure good sound insulation, fire protection or will constitute an additional protection against burglary. Moreover, their high functionality goes hand in hand with aesthetics – hence it is the ideal solution for public utility buildings, offices, hotels and restaurants.

*Son las puertas para tareas especiales y su alta calidad está confirmada por numerosos certificados y aprobaciones. En función de la colección seleccionada, desempeñarán diferentes funciones: garantizarán un buen aislamiento acústico, protección contra el fuego o constituirán una protección adicional frente a robos. Además, su elevada funcionalidad va a la par de la estética: por lo tanto, son la solución ideal para edificios de uso público, oficinas, hoteles y restaurantes.*



#### FUNCTIONALITY OR APPEARANCE?

You do not have to choose. No more compromises. Our technical doors have it all – excellent functional qualities and aesthetically pleasing design.

#### ¿FUNCIONALIDAD O APARIENCIA?

*No tienes que elegir. No más compromisos. Nuestras puertas técnicas lo tienen todo: excelentes cualidades funcionales y un diseño estéticamente agradable.*

FOR OFFICES, HOTELS AND RESTAURANTS. Wherever high quality, good technical parameters and solid workmanship are important.

*PARA OFICINAS, HOTELES Y RESTAURANTES.*

*En cualquier lugar donde la calidad, los buenos parámetros técnicos y una sólida fabricación sean importantes.*



# COMMERCIAL DOORS

## PUERTAS COMERCIALES

TECHNICAL PANEL DOORS NON-REBATED  
PUERTAS DE PANELES TÉCNICAS SIN GALCE



### DOOR SPECIFICATION

- Classen Hard construction (does not apply to height 84" 92" and 96" versions)
- wide peripheral frame for height 84", 92" and 96"
- milky-white tempered safety glass
- doors prepared for hinges and lock <sup>1</sup>
- available dimensions on page 59

### DEDICATED DOOR JAMBS

- Hard edge B:**
- non-rebated adjustable door jamb

### EXTRA-COST OPTIONS

- Glazing:**
- transparent glass
  - porthole 35 tr – transparent glass
  - porthole 35 ml – milky-white glass
- Construction:**
- perforated chipboard
  - sliding door leaf
  - double doors possible only on special customer request and only with european standard accessories

EN  
ES

### ESPECIFICACIONES DE LA PUERTA

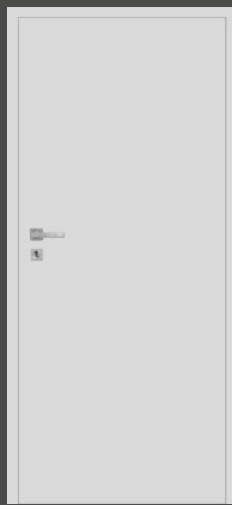
- Estructura Classen Hard (no se aplica a las versiones de altura 84", 92" y 96")
- marco perimetral ancho para las alturas 84", 92" y 96"
- vidrio templado de seguridad en color blanco lechoso
- puertas preparadas para bisagras y cerradura <sup>1</sup>
- dimensiones disponibles en la página 59

### MARCOS DE PUERTAS DEDICADOS

- Hard edge B:**
- marco de puerta sin galce, ajustable

### OPCIONES CON COSTE ADICIONAL


- Acristamiento:**
- vidrio transparente
  - ojo de buey 35 tr – vidrio transparente
  - ojo de buey 35 ml – vidrio blanco lechoso
- Estructura:**
- aglomerado perforado
  - hoja de puerta corredera
  - puertas dobles posibles solo ante una solicitud especial del cliente y únicamente con accesorios europeos estándar



model / modelo 1



model / modelo 4




m. 1 with additional elements, more information on page 55.

*m. 1 con elementos adicionales, más información en la página 55.*

**MODELS** **MODELOS**

**DETAILS** **DETALLES**



milky-white tempered glass

*vidrio templado blanco lechoso*



glazing frame

*marco de acristalamiento*

<sup>1</sup> | Two available standards for accessories: US and EUROPEAN. Go to page 56.

*Dos estándares disponibles para los accesorios: EE. UU. y EUROPEO. Ir a la página 56.*

**IRIDIUM**



MARONE OAK  
ROBLE MARONE



UNI WHITE  
UNI WHITE



GRAY MAT  
GRIS MATE



UNI BLACK  
UNI BLACK

**CPL**



NORWEGIAN ASH  
FRESNO NORUEGO



GRAY RAL 7047  
GRIS RAL 7047



GRAPHITE RAL 7024  
GRAFITO RAL 7024



ITALIAN WALNUT  
NOGAL ITALIANO

# COMMERCIAL DOORS

## PUERTAS COMERCIALES

TECHNICAL PANEL DOORS NON-REBATED  
PUERTAS DE PANELES TÉCNICAS SIN GALCE



### DOOR SPECIFICATION

- Classen Hard construction
- milky-white tempered safety glass
- doors prepared for hinges and lock <sup>1</sup>
- available dimensions on page 59

### DEDICATED DOOR JAMBS

#### HB:

- adjustable non-rebated door jamb

### EXTRA-COST OPTIONS

#### Glazing:

- transparent glass
- porthole 35 tr – transparent glass
- porthole 35 ml – milky-white glass

#### Construction:

- perforated chipboard
- sliding door leaf
- double doors possible only on special customer request and only with european standard accessories

### ADDITIONAL INFORMATION

- other HPL decors (page 66) available upon individual enquiries: [inwestycje@classen.com.pl](mailto:inwestycje@classen.com.pl)
- decors not included in the standard offer are available with a rebate in brushed aluminum color

EN

ES

### ESPECIFICACIONES DE LA PUERTA

- Estructura Classen Hard
- vidrio templado de seguridad en color blanco lechoso
- puertas preparadas para bisagras y cerradura <sup>1</sup>
- dimensiones disponibles en la página 59

### MARCOS DE PUERTAS DEDICADOS

#### HB:

- marco de puerta sin galce, ajustable

### OPCIONES CON COSTE ADICIONAL

#### Acristalamiento:

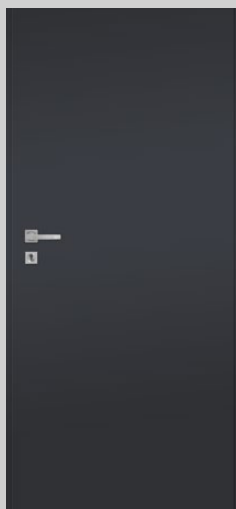
- vidrio transparente
- ojo de buey 35 tr – vidrio transparente
- ojo de buey 35 ml – vidrio blanco lechoso

#### Estructura:

- aglomerado perforado
- hoja de puerta corredera
- puertas dobles posibles solo ante una solicitud especial del cliente y únicamente con accesorios europeos estándar

### INFORMACIÓN ADICIONAL

- otras decoraciones HPL (página 66) disponibles bajo solicitud individual: [inwestycje@classen.com.pl](mailto:inwestycje@classen.com.pl)
- las decoraciones no incluidas en la oferta estándar están disponibles con galce en color aluminio cepillado



model / modelo 1



model / modelo 4




m. 1 with additional elements, more information on page 55.

*m. 1 con elementos adicionales, más información en la página 55.*

**MODELS** **MODELOS**

**DETAILS** **DETALLES**



milky-white tempered glass

*vidrio templado blanco lechoso*



glazing frame

*marco de acristalamiento*

<sup>1</sup> | Two available standards for accessories: US and EUROPEAN. Go to page 56.

*Dos estándares disponibles para los accesorios: EE. UU. y EUROPEO. Ir a la página 56.*

**HPL**



WHITE RAL 9003  
BLANCO RAL 9003



GRAY RAL 7047  
GRIS RAL 7047



GRAPHITE RAL 7024  
GRAFITO RAL 7024



ALTERNATIVE ASSEMBLY METHODS

---

MÉTODOS DE MONTAJE ALTERNATIVOS



# ALTERNATIVE ASSEMBLY METHODS

## MÉTODOS DE MONTAJE ALTERNATIVOS

No frames, this is the perfect choice for those looking for original solutions. Hidden door jamb and hinges, and a door leaf make this door perfectly blend with the wall. Thanks to this your room will turn into a mysterious casket, where the presence of the door can only be revealed by a discreet outline of the handle.

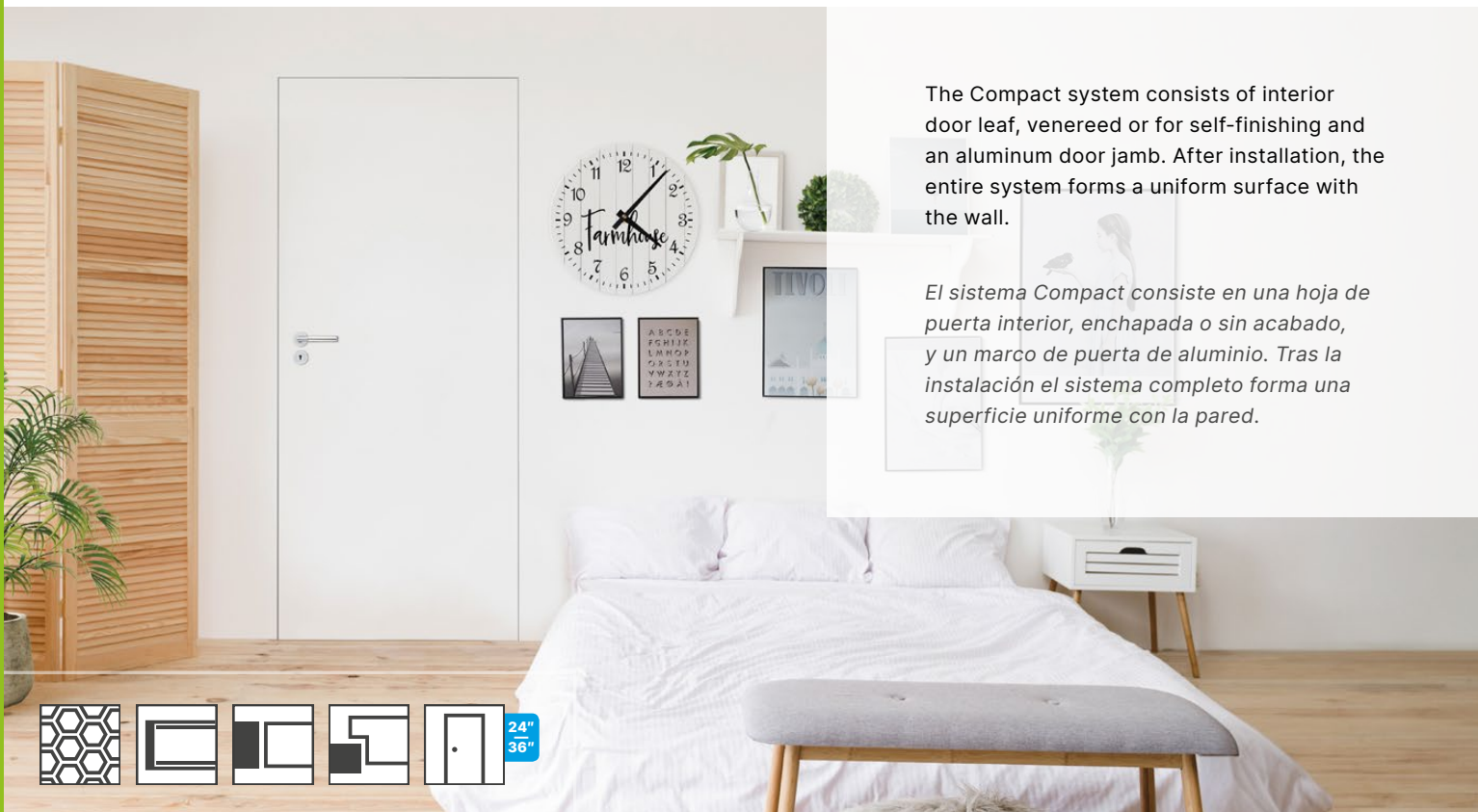
Or maybe you want to experiment in a completely different style? A way to create an original entrance to the room - sliding doors. They ensure comfortable use and freedom of movement. They are perfect for small spaces, where using traditional doors is a really hard task. They also do a great job on a larger surface, catching the eye and giving the interior a modern, dynamic character.

*Sin marcos, esta es la opción perfecta para los que buscan soluciones originales. El marco de la puerta y las bisagras ocultas y una hoja de puerta hacen que esta puerta se fusione perfectamente con la pared. Gracias a esto tu habitación se convertirá en una urna misteriosa, donde la presencia de la puerta solo puede ser revelada por el discreto contorno de la manilla.*

*¿O puede que quieras experimentar en un estilo completamente diferente? Una forma de crear una entrada original a la habitación son las puertas correderas. Garantizan un uso cómodo y libertad de movimiento. Son perfectas para espacios reducidos, donde el uso de puertas tradicionales es una tarea realmente difícil. También hacen un excelente trabajo en una superficie más grande, llamando la atención y aportando al interior un carácter moderno y dinámico.*



# COMPACT



The Compact system consists of interior door leaf, veneered or for self-finishing and an aluminum door jamb. After installation, the entire system forms a uniform surface with the wall.

El sistema Compact consiste en una hoja de puerta interior, enchapada o sin acabado, y un marco de puerta de aluminio. Tras la instalación el sistema completo forma una superficie uniforme con la pared.

## DOOR SPECIFICATION

- Classen Hard construction (does not apply to height 84" 92" and 96" versions)
- wide peripheral frame for height 84", 92" and 96"
- external door leaf - non-rebated, opening outwards
- internal door leaf - rebated, opening inwards
- surface finishing: primer (surface prepared for self-finishing - painting <sup>1</sup>), 3D Look and Iridium veneers, CPL and HPL laminates
- doors prepared for hinges and lock <sup>2</sup>

## EXTRA-COST OPTIONS

- Construction:**
- perforated chipboard
  - door leaf heights 84", 92", 96"
- Accessories:**
- falling threshold

## DEDICATED DOOR JAMBS

- Aluminum door jamb:**
- The frame is available in an external and internal version, raw, with the possibility of self-painting after impregnation.
  - The package includes hinges, gaskets, impregnating agent, installation instruction and accessories needed for the installation.

EN

ES

## ESPECIFICACIONES DE LA PUERTA

- Estructura Classen Hard (no se aplica a las versiones a de altura 84", 92" y 96")
- marco perimetral ancho para las alturas 84", 92" y 96"
- hoja exterior de la puerta: sin galce, apertura hacia afuera
- hoja interior de la puerta: con galce, apertura hacia adentro
- acabado de la superficie: imprimación (superficie preparada para el acabado: pintura <sup>1</sup>), chapas 3D Look e Iridium laminados CPL y HPL
- puertas preparadas para bisagras y cerradura <sup>2</sup>

## OPCIONES CON COSTE ADICIONAL

- Estructura:**
- aglomerado perforado
  - alturas de la hoja de la puerta 84", 92", 96"
- Accesorios:**
- umbral descendente

## MARCOS DE PUERTAS DEDICADOS

- Marco de puerta de aluminio:**
- El marco está disponible en versión exterior e interior, en bruto, con la posibilidad de pintarlo uno mismo tras la impregnación
  - El paquete incluye: bisagras, juntas, agente impregnante, instrucciones de instalación y los accesorios necesarios para su instalación

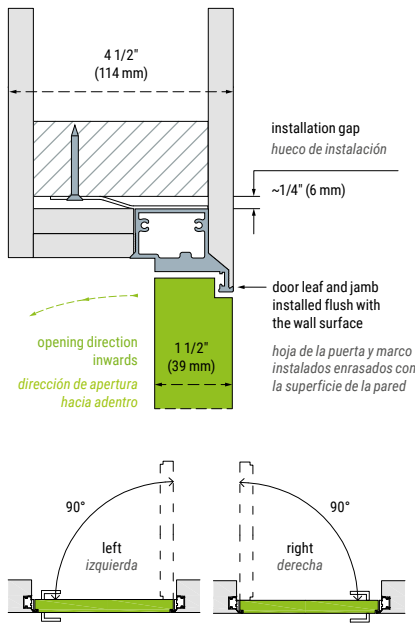
<sup>1</sup> Tests conducted using original wall paints available on the market.

Pruebas realizadas utilizando pinturas para paredes originales disponibles en el mercado.

<sup>2</sup> Available only in EUROPEAN magnetic lock and concealed hinges. Go to page 56.

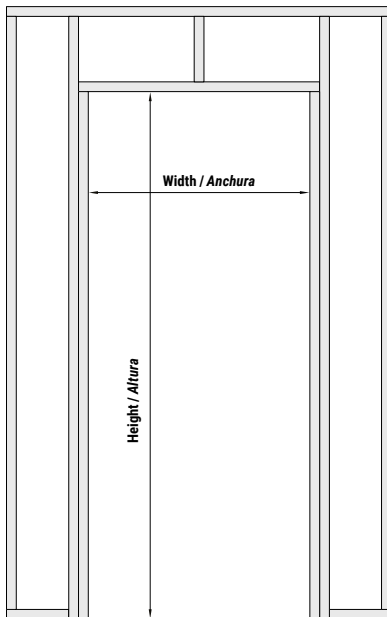
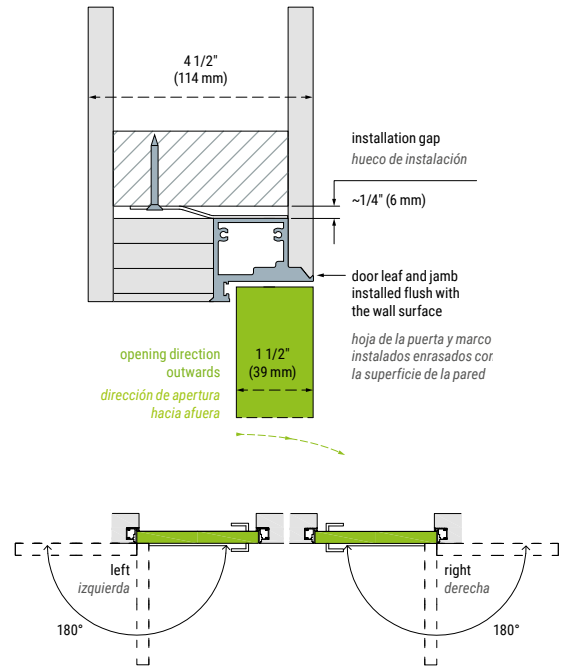
Disponible solo en cerradura magnética EUROPEA y bisagras ocultas. Ir a la página 56.

**INTERNAL DOOR JAMB**  
**MARCO DE PUERTA INTERIOR**



**IMPORTANT!** Reduced clear opening.  
**¡IMPORTANTE!** Abertura libre reducida.

**EXTERNAL DOORLEAF**  
**HOJA DE PUERTA EXTERIOR**



**Height / Altura**

Commercial size <i>Comercial tamaño</i>	Door leaf exact size <i>Hoja de la puerta tamaño exacto</i>	Rough opening size <i>Abertura aproximada</i>
80"	79 5/8" (2022 mm)	81 1/2" (2072 mm)
84"	83 1/2" (2122 mm)	85 1/2" (2172 mm)
92"	91 3/8" (2322 mm)	93 1/2" (2372 mm)
96"	95 3/8" (2422 mm)	97 1/2" (2472 mm)

**Width / Anchura**

Commercial size <i>Comercial tamaño</i>	Door leaf exact size <i>Hoja de la puerta tamaño exacto</i>	Rough opening size <i>Abertura aproximada</i>
24"	24 1/4" (618 mm)	27 1/2" (702 mm)
28"	28 1/4" (718 mm)	31 1/2" (802 mm)
30"	30 1/4" (768 mm)	33 1/2" (852 mm)
32"	32 1/4" (818 mm)	35 1/2" (902 mm)
36"	36 1/4" (918 mm)	39 1/2" (1002 mm)

**Golden rule:**

- Rough opening width = commercial width + 2"
- Rough opening height = commercial height + 1"

**Regla de oro:**

- Anchura de la abertura aproximada = anchura comercial + 2"
- Altura de la abertura aproximada = altura comercial + 1"

**Important notes:**

- quick installation of the jamb without any special tools
- no visible nails or screws after installation
- 1/8" gaps around the door leaf
- soft close of doors thanks to rubber seal and magnetic lock
- 3 dimensional adjustment in the concealed hinges

**Notas importantes:**

- rápida instalación del marco sin herramientas especiales
- sin clavos ni tornillos visibles tras la instalación
- huecos de 1/8" alrededor de la hoja de la puerta
- cierre suave de las puertas gracias a la junta de goma y a la cerradura magnética
- ajuste en 3 dimensiones de las bisagras ocultas

Classen doors in the Compact system are available in all decors from the following groups: 3D Look, Iridium, CPL, HPL, lacquered (details on page 64–65). HPL decors – only standard offer.

Las puertas Classen están disponibles en el sistema Compact en todas las decoraciones de los siguientes grupos: 3D Look, Iridium, CPL, HPL, barnizadas (detalles en las página 64–65). Decoraciones HPL: solo oferta estándar.



# MODI DESIGN



A modern sliding system perfect for loft interiors. The black steel rail and all other elements of the set give the whole a unique industrial character.

The system is designed for installation directly on the wall, available only in a single-leaf version.

Door leave height: 80" (2035 mm), available in widths 28" till 36" (70, 80, 90 cm) with a black recessed steel handle. Doors must be purchased separately, they are available in all collections and decors.

Required door opening height max. 79 1/2" (2015 mm), opening width 4" (100 mm) smaller than the leaf width. After installing the system, there is a 3/8" (9 mm) gap between door leaf and the wall.

## **PACKAGE**

- Includes a complete sliding system with a 76 1/2" (1950 mm) long rail. A door closer is also available for an extra charge.

*Un moderno sistema corredero perfecto para interiores estilo loft. El raíl de acero negro y todos los demás elementos del conjunto le aportan un carácter industrial único.*

*El sistema está diseñado para su instalación directamente en la pared, disponible solo en la versión de una hoja.*

*Altura de la hoja de la puerta: 80" (2035 mm), disponible en anchuras de 28" hasta 36" (70, 80, 90 cm) con una manilla encastrada de acero negro. Las puertas deben ser compradas por separado, están disponibles en todas las colecciones y decoraciones.*

*Altura requerida de la abertura de la puerta máx. 79 1/2" (2015 mm), anchura de la abertura 4" (100 mm) menor que la anchura de la hoja. Después de instalar el sistema existe un hueco de 3/8" (9 mm) entre la hoja de la puerta y la pared.*

## **PAQUETE**

- Incluye un sistema corredero completo con un raíl de 76 1/2" (1950 mm) de longitud. También hay disponible un cierrapuertas por un cargo adicional.



SLIDING SYSTEM WITH A STOPPER

SISTEMA DESLIZANTE CON TOPE

**EXTRA-COST OPTIONS**

**OPCIONES CON COSTE ADICIONAL**

**SELF-CLOSING SYSTEM  
SISTEMA DE AUTOCIERRE**



SILENT, SELF-CLOSING SYSTEM  
SISTEMA SILENCIOSO DE AUTOCIERRE

**STEEL PULL HANDLES  
TIRADORES DE ACERO**



STEEL BLACK  
ACERO NEGRO

# THE ABC OF DOORS – information database

## EL ABC DE LAS PUERTAS – base de datos con información

### CORE | NÚCLEO



PERFORATED CHIPBOARD  
filling

AGLOMERADO PERFORADO  
relleno



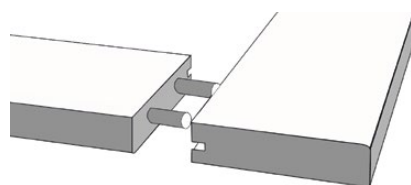
CLASSEN HARD  
reinforced construction

CLASSEN HARD  
estructura reforzada



CLASSEN HARD EDGE  
for painted doors

BORDE CLASSEN HARD  
para puertas pintadas



FRAME CONSTRUCTION  
construction elements connected  
with mounting pins

ESTRUCTURA CON MARCO  
elementos de la estructura conectados  
con pasadores de montaje

### VENTILATION | VENTILACIÓN



VENTILATION UNDERCUT IN PANEL  
AND FRAME DOORS <sup>1</sup>

REBAJADO DE VENTILACIÓN EN LAS  
PUERTAS DE PANELES Y CON MARCO <sup>1</sup>



undercut shape  
forma del rebajado

<sup>1</sup> In rooms with higher air humidity (bathroom, laundry room, drying room), it is necessary to undercut the door to ensure proper air flow. If you cut the door yourself, the gap under it should be 1" (2 cm). Alternatively, you can order doors with our standard undercut, which meets the conditions for proper air circulation.

En habitaciones con una mayor humedad del aire (baño, lavadero, secadero) es necesario rebajar la puerta para garantizar un correcto flujo de aire. Si cortas la puerta tú mismo, el hueco bajo esta deberá ser de 1" (2 cm). De manera alternativa, puedes encargar puertas con nuestro rebajado estándar, que cumple las condiciones para una correcta circulación del aire.

## ADDITIONAL ELEMENTS

### ELEMENTOS ADICIONALES

STEEL KICK-PLATE, SOLID  
one-sided or two-sided  
ZÓCALO DE ACERO, MACIZO  
por una o por las dos caras



STEEL KICK-PLATE WITH VENTILATION GRILLE  
two-sided  
ZÓCALO DE ACERO CON REJILLA DE VENTILACIÓN  
por las dos caras



PORTHOLE  
internal diameter – 9 1/2" (240 mm),  
milky-white or transparent glass  
OJO DE BUEY  
diámetro interior – 9 1/2" (240 mm),  
vidrio en color blanco lechoso o transparente



# DOOR STANDARD

## ESTÁNDAR DE LA PUERTA

### EUROPEAN STANDARD DOOR | PUERTA ESTÁNDAR EUROPEA UE

Door set delivered with high quality European concealed hinges, magnetic lock and handles.

Puerta suministrada con bisagras ocultas europeas de alta calidad, cerradura magnética y manillas.

#### Contents of the package for the door jamb:

- ① doors only available in height 80", 84", 92", 96",
- ① height 84", 92", 96" available under customer request
- universal hinge jamb, prepared for the concealed 3D hinges,
- two concealed 3D hinges with mounting plates and screws,
- universal strike jamb, with installed magnetic strike plate
- pre-cut head jamb (width according to order)
- complete set of casing for both sides of wall

#### Contenidos del paquete para el marco de la puerta:

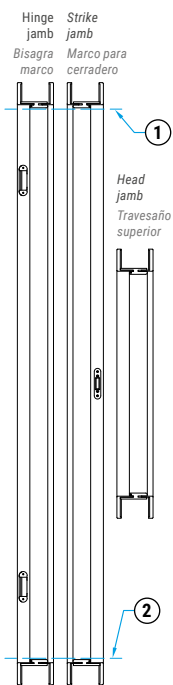
- ① puertas solo disponibles para alturas 80", 84", 92", 96",
- ① alturas 84", 92", 96" disponibles bajo solicitud del cliente
- marco universal para bisagras, preparado para las bisagras ocultas 3D,
- dos bisagras 3D ocultas con placas de montaje y tornillos,
- marco para cerradero universal, con placa de cerradero magnética instalada
- travesaño superior precortado (de conformidad con el pedido)
- juego completo de tapajuntas para ambos lados de la pared

#### Contents of the package for the door leaf:

- universal door leaf, prepared for the concealed 3D hinges,
- magnetic door lock already installed in the door leaf, You can choose of: passage lock (handle only), standard key lock (supplied with simple key, same for all of the locks), bathroom lock (with knob for locking the door), cylinder lock (requires additional cylinder with unique key)

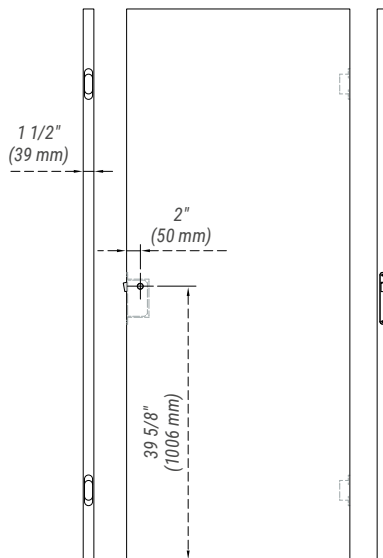
#### Contenidos del paquete para la hoja de la puerta:

- puerta de hoja universal, preparada para las bisagras ocultas 3D,
- cerradura magnética ya instalada en la hoja de la puerta, Puedes elegir entre: cerradura de paso (solo manilla), cerradura estándar con llave (suministrada con una llave simple, la misma para todas las cerraduras), cerradura de baño (con un pestillo para cerrar la puerta), cerradura de cilindro (requiere un cilindro adicional con una llave única)



① to be cut for right hand door  
para ser cortado para una puerta derecha

② to be cut for left hand door  
para ser cortado para una puerta izquierda



In the EU standard, you must purchase door handles of the same standard, see page 62.  
En el estándar UE debes comprar manillas de puerta del mismo estándar, ver la página 62.

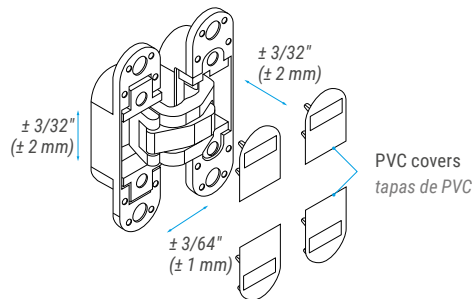
### EU STANDARD ACCESSORIES | ACCESORIOS EUROPEOS ESTÁNDAR



STRIKE PLATE  
PLACA DE CERRADERO



MAGNETIC LOCK  
for non-rebated doors  
mortice key lock / cylinder lock / WC (6x6)  
CERRADURA MAGNÉTICA  
para puertas sin galce cerradura con llave empotrable / cerradura con cilindro / WC (6x6)



3D HINGE  
3-axis adjustment

BISAGRA 3D  
ajuste en 3 ejes



## US STANDARD DOOR PUERTA DEL ESTÁNDAR EE. UU.

Door set prepared for standard US market doorknob and strike plate, delivered with hinges.

### Contents of the package for the door jamb:

- ① doors only available in height 80",
- universal hinge jamb, prepared for the plain bearing hinge installation,
- two plain bearing hinges with screws,
- universal strike jamb, prepared for standard 2 1/4" strike plate installation
- pre-cut head jamb (width according to order)
- complete set of casing for both sides of wall

### Contents of the package for the door leaf:

- universal door leaf, prepared for the US standard doorknob (2 3/8" backset) and two plain bearing hinges installation (hinges provided with jamb)

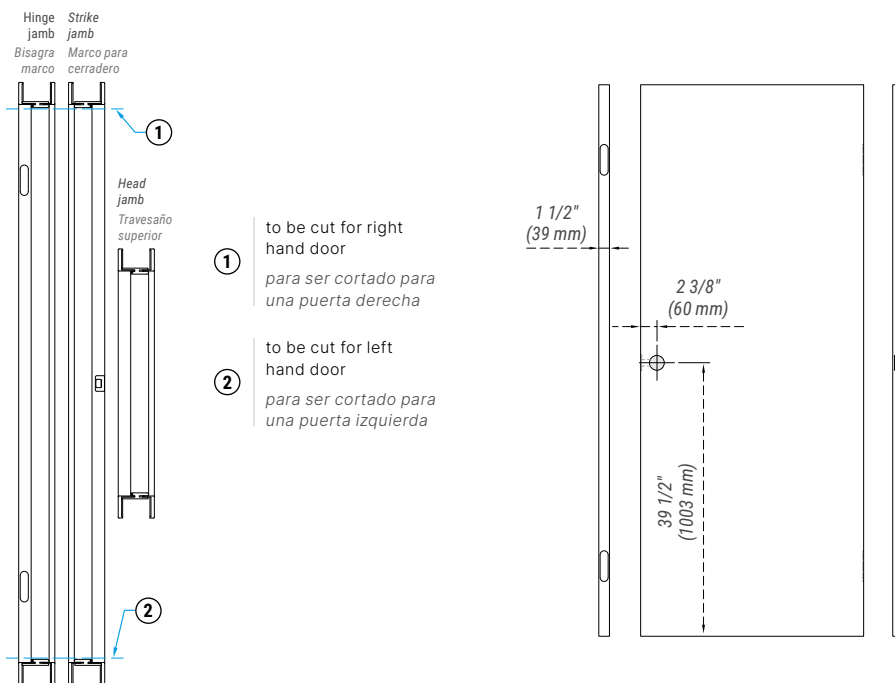
Puerta preparada para el pomo y la placa de cerradero del estándar del mercado de los EE. UU, suministrada con bisagras.

### Contenidos del paquete para el marco de la puerta:

- ① puertas solo disponibles en altura 80",
- marco universal para bisagras, preparado para la instalación de bisagras de cojinete liso,
- dos bisagras de cojinete liso con tornillos,
- marco universal para cerradero, preparado para la instalación de una placa de cerradero del estándar 2 1/4"
- travesaño superior precortado (de conformidad con el pedido)
- juego completo de tapajuntas para ambos lados de la pared

### Contenidos del paquete para la hoja de la puerta:

- puerta de hoja universal, preparada para la instalación de un pomo del estándar EE. UU. (2 3/8" entrada) y dos bisagras de cojinete liso (bisagras suministradas con el marco)



## US STANDARD ACCESSORIES ACCESORIOS AMERICANOS ESTÁNDAR




**HINGE**  
plain bearing hinges  
without adjustment

**BISAGRA**  
bisagras de cojinete liso  
sin ajuste



**REBATE**  
preparation for standard  
doorknob with 2 3/8"

**GALCE**  
preparación para un pomo  
estándar con entrada 2 3/8"




**STRIKE PLATE**  
preparation for standard 2 1/4"  
strike plate

**PLACA DE CERRADERO**  
preparación para una placa  
de cerradero estándar 2 1/4"

# ADJUSTABLE 80 DOOR JAMB

## AJUSTABLE SIN GALCE 80



### **ADVANTAGES**

- quick installation without any special tools
- the fixed architrave is glued into the jamb profile in the factory
- with high precision, creating L-shaped profile, easy to assemble
- no visible nails or screws after installation
- 1/8" (3 mm) gaps around the door leaf
- high acoustic isolation of door set thanks to rubber seal
- 3 dimensional regulation in the concealed hinges (european version)

### **EXECUTION STANDARD**

- Adjustable Non-rebated door jambs are made of chipboard and MDF, covered with Classen decors or lacquered, in colors corresponding to door leaves colors. Door jambs dedicated for non-rebated door leaves.

### **Packaging:**

- Complete non-rebated door jamb consists of an upper beam and a base and it constitutes one package. The set includes the accessories according to the chosen standard (EUROPEAN or US).

### **COLORS**

#### **3D Look**

- Catania Oak, Anthracite Oak

#### **Iridium**

- UNI White, UNI Black, Marone Oak, GRAY MAT

#### **CPL**

- Hamilton Oak Vertical, Gray 7047, Graphite 7024, Italian Walnut, Norwegian Ash

#### **Lacquer**

- lacquer: White UV Pure and PU

### **EXTRA-COST OPTIONS**

- RAL colors

### **VENTAJAS**

- rápida instalación sin herramientas especiales
- el arquitrave fijo es pegado al perfil del marco en la fábrica
- con gran precisión, creando un perfil con forma de L, fácil de montar
- sin clavos ni tornillos visibles tras la instalación
- huecos de 1/8" (3 mm) alrededor de la hoja de la puerta
- alto aislamiento acústico de la puerta gracias a la junta de goma
- regulación en 3 dimensiones de las bisagras ocultas (versión europea)

### **ESTÁNDAR DE FABRICACIÓN**

- Los marcos de puertas ajustables sin galce son fabricados de aglomerado y MDF, recubiertos con decoraciones Classen o barnizados, en colores que se corresponden con los colores de las hojas de las puertas. Marcos de puertas dedicados para hojas de puertas sin galce.

### **Paquete:**

- El marco completo de una puerta sin galce está formado por una viga superior y una base y forma un paquete. El conjunto incluye los accesorios según el estándar seleccionado (EUROPEO O EE. UU.).

### **COLORES**

#### **3D Look**

- Roble Catania, Roble antracita

#### **Iridium**

- UNI White, UNI Black, Roble Marone, Gris mate

#### **CPL**

- Roble Hamilton vertical, Gris7047, Grafito 7024, Nogal italiano, Fresno noruego

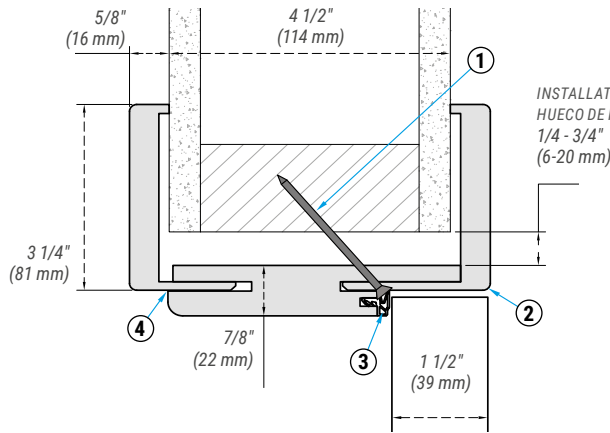
#### **Barniz**

- UV Pure blanco y PU

### **OPCIONES CON COSTE ADICIONAL**

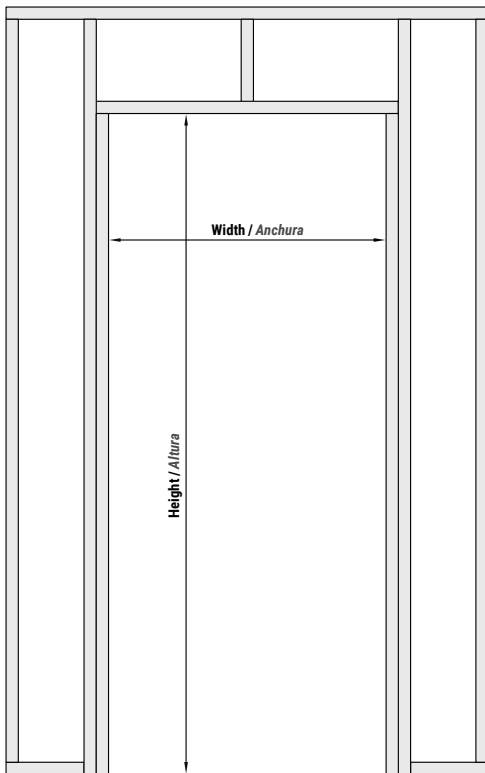
- colores RAL

**DOOR JAMB PROFILE | PERFIL DEL MARCO DE LA PUERTA**



- ① fixing screw hidden by the rubber seal  
tornillo de montaje oculto por la junta de goma
- ② fixed casing flush with the door leaf  
el tapajuntas fijo está enrasado con la hoja de la puerta
- ③ rubber seal  
junta de goma
- ④ regulatory casing with 20 mm of adjustment  
tapajuntas regulable con 20 mm de ajuste

**STUD ROUGH OPENING | ABERTURA APROXIMADA DEL MONTANTE**



**Golden rule:**

- Rough opening width = commercial width + 2"
- Rough opening height = commercial height + 1"

**Regla de oro:**

- Anchura de la abertura aproximada = anchura comercial + 2"
- Altura de la abertura aproximada = altura comercial + 1"

**Width / Anchura**

Commercial size <i>Comercial tamaño</i>	Door leaf exact size <i>Hoja de la puerta tamaño exacto</i>	Rough opening size <i>Abertura aproximada tamaño</i>
24"	24 1/4" (618 mm)	26" (662 mm)
28"	28 1/4" (718 mm)	30" (762 mm)
30"	30 1/4" (768 mm)	32" (812 mm)
32"	32 1/4" (818 mm)	34" (862 mm)
36"	36 1/4" (918 mm)	38" (962 mm)

**Height / Altura**

Commercial size <i>Comercial tamaño</i>	Door leaf exact size <i>Hoja de la puerta tamaño exacto</i>	Rough opening size <i>Abertura aproximada tamaño</i>
80"	79 5/8" (2022 mm)	81" (2057 mm)
84"	83 1/2" (2122 mm)	85" (2157 mm)
92"	91 3/8" (2322 mm)	93" (2357 mm)
96"	95 3/8" (2422 mm)	97" (2457 mm)

# MOULDINGS / RAL Colors

## MOLDURAS / COLORES RAL



**14X80 MM AS WALL  
BASE MOLDING**

**14X80 MM COMO MOLDURA  
BASE DE LA PARED**

### Application:

Finishing moldings are used for masking non-finished places of joining the walls and a door frame. 14x80 molding can be also installed as a wall base molding. It is possible to instal finishing moldings with small nails.

### Colors:

Available in all door decors and white lacquer.

### Packaging:

One package contains three finishing moldings to be cut to match single or double leaf doors.

For single leaf door:

2x vertical element 85" (2160 mm), 1x beam 45 1/2" (1160 mm).

### Aplicación:

Las molduras de acabado se utilizan para ocultar los lugares no acabados de la unión de las paredes y el marco de la puerta. La moldura de 14x80 también puede instalarse como moldura base de la pared. Es posible instalar molduras de acabado con clavos pequeños.

### Colores:


Disponibles en todas las decoraciones de puertas y barniz blanco.

### Paquete:

Un paquete contiene tres molduras de acabado que pueden ser cortadas para ajustarse a puertas de una o dos hojas.

Para una puerta de una hoja:

2x elementos verticales 85" (2160 mm), 1x viga 45 1/2" (1160 mm).



### Table, door and frames RAL color groups

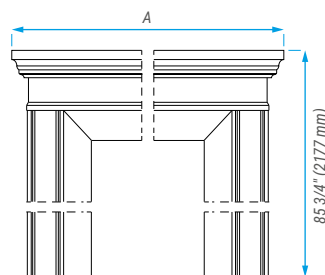
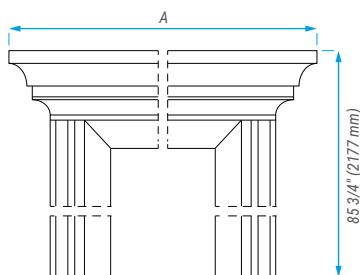
**Tabla, grupos de colores RAL de puertas y marcos**

Group Grupo	Color number / Número de color
I	1013 1014 1015 7004 7032 7035 7038 7040 7044 7047 9001 9002 9010 9016
II	1000 1001 1002 1011 1019 1020 1024 3009 3012 3015 3034 5012 5014 5015 5018 6021 6027 6034 7000 7002 7003 7005 7006 7009 7023 7030 7031 7034 7036 7037 7039 7042 7045 7046 8002 8017 8024 8025 9011
III	1003 1004 1005 1012 1017 1034 3000 3014 3017 3018 3022 4001 4002 4003 4005 4006 4008 4009 4010 5000 5001 5002 5003 5005 5007 5008 5009 5011 5013 5017 5019 5020 5021 5022 5023 6000 6003 6006 6008 6010 6011 6012 6014 6015 6016 6017 6020 6022 6024 6026 6028 6032 6033 7008 7013 7024 7026 8000 8001 8003 8004 8007 8008 8011 8014 8019 8022 8023 9005 9017
IV	1006 1007 1016 1018 1021 1023 1027 1028 1032 1033 2000 2001 2002 2003 2008 2009 2010 2011 2012 3001 3002 3003 3004 3005 3007 3011 3013 3016 3020 3027 3031 4004 4007 5004 6001 6002 6004 6007 6009 6018 6025 7016 8012

### CROWN CORONA



### CROWN I CORONA I



### CROWN AND MOULDING

Crowns and a molding are designed for installation with Adjustable non-rebated door frame, only single leaf door, height 80". Surface finishing: PU lacquered.

Lacquer from RAL palette as an extra-cost option. Table of optional finishes in RAL colors on page 60.

### CORONA Y MOLDURA

Las coronas y la moldura están diseñadas para su instalación con un marco de puerta ajustable sin galce, solo para una hoja de puerta, altura 80". Acabado de la superficie: Barnizado PU.

Barniz de la paleta RAL como opción con coste adicional. Tabla de acabados opcionales en colores RAL en página 60.

Adjustable door jamb Marco de puerta ajustable	dimension A dimensión A	
	Crown Corona	Crown I Corona I
24"	37" (940 mm)	34 3/4" (883 mm)
28"	41" (1040 mm)	38 3/4" (983 mm)
30"	43" (1090 mm)	40 3/4" (1033 mm)
32"	45" (1140 mm)	42 3/4" (1083 mm)
36"	49" (1240 mm)	46 3/4" (1183 mm)

# HANDLES

## MANILLAS

**DIVO Q** - black / negro



HANDLE  
on square rosette  
MANILLA  
en roseta cuadrada



gold / oro



chrome / cromo



satin gold / oro satinado



satin chrome / cromo satinado

**DIVO** - chrome / cromo



HANDLE  
on round rosette  
MANILLA  
en roseta redonda



gold / oro



satin chrome / cromo satinado



black / negro

**EUFORIO** - black / negro



HANDLE  
on square rosette  
MANILLA  
en roseta cuadrada

**EUFORIO** - brushed chrome / cromo cepillado



HANDLE  
with a short escutcheon plate  
MANILLA  
con placa embellecedora corta

**VINCI** - satin gold / oro satinado



HANDLE  
on round rosette  
MANILLA  
en roseta redonda



gold / oro



chrome / cromo



black / negro



satin copper / cobre satinado



brushed chrome / cromo cepillado

**MILA** - satin chrome / cromo satinado



HANDLE  
on round rosette  
MANILLA  
en roseta redonda



anthracite / antracita



black / negro

**FIRE DOOR HANDLE / MANILLA DE PUERTA CONTRAINCENDIOS** - stainless steel / *acero inoxidable*



HANDLE  
on round rosette  
MANILLA  
en roseta redonda



standard rosette  
*roseta estándar*



cylinder rosette  
*roseta para cilindro*



WC rosette  
*roseta de WC*



stainless steel  
*acero inoxidable*

**DOOR HANDLE ROSETTE / ROSETA DE MANILLA DE PUERTA**

**square / cuadrada**



regular key  
*llave normal*



safelock  
*cerradura de seguridad*



WC  
WC



black  
*negro*



chrome  
*chromo*



satin chrome  
*chromo satinado*



brushed chrome  
*chromo cepillado*



gold  
*oro*



satin gold  
*oro satinado*

**round / redonda**



regular key  
*llave normal*



safelock  
*cerradura de seguridad*



WC  
WC



black  
*negro*



anthracite  
*antracita*



chrome  
*chromo*



satin chrome  
*chromo satinado*



brushed chrome  
*chromo cepillado*



gold  
*oro*



satin gold  
*oro satinado*



satin copper  
*cobre satinado*



CYLINDER LOCK (EU STANDARD)  
Designed for cylinder locks,  
30/30 mm

CERRADURA DE CILINDRO (ESTÁNDAR UE)  
Diseñada para cerraduras de cilindro,  
30/30mm

# veneer

## CHAPA

### 3D LOOK




CATANIA OAK  
ROBLE CATANIA



ANTHRACITE OAK  
ROBLE ANTRACITA

### IRIDIUM




UNI WHITE



GRAY MAT  
GRIS MATE




UNI BLACK




MARONE OAK  
ROBLE MARONE




**CPL**




NORWEGIAN ASH  
FRESNO NORUEGO



HAMILTON OAK VERTICAL  
ROBLE HAMILTON VERTICAL




HAMILTON OAK HORIZONTAL  
ROBLE HAMILTON HORIZONTAL



ITALIAN WALNUT  
NOGAL ITALIANO



GRAPHIT RAL 7024  
GRAFITO RAL 7024




GRAY RAL 7047  
GRIS RAL 7047


**HPL**



GRAPHIT RAL 7024  
GRAFITO RAL 7024




GRAY RAL 7047  
GRIS RAL 7047



WHITE RAL 9003  
BLANCO RAL 9003

**LACQUER / BARNIZ**



WHITE - LACQUERED, SIMILAR TO RAL 9003  
BLANCO - BARNIZADO, SIMILAR A RAL 9003



GRAY - LACQUERED, SIMILAR TO RAL 7004  
GRIS - BARNIZADO, SIMILAR A RAL 7004




BLACK - LACQUERED, SIMILAR TO RAL 9005  
NEGRO - BARNIZADO, SIMILAR A RAL 9005

# HPL UNI DECORS

## DECORACIONES HPL UNI

Available upon individual enquiries. Details in the Customer Service department.

Disponibles bajo solicitud individual. Detalles en el departamento de Atención al Cliente.



**Cotton**  
U113 – NCS S0907-Y30R



**Vibrant Yellow**  
U114 – NCS S1060-Y10R



**Citrus Yellow**  
U131 – NCS S0560-G90Y




**Sand Beige**  
U156 – NCS S1505-Y50R



**Curry Yellow**  
U163 – NCS S2060-Y10R



**Silicon Gray**  
U201 – NCS S3502-Y



**Came Beige**  
U216 – NCS S0502-Y50R



**Burgundy**  
U311 – NCS S5040-R




**Chinese Red**  
U321 – NCS S1580-Y90R



**Chili Red**  
U323 – NCS S3060-R



**Aubergine**  
U330 – NCS S7010-R30B



**Blue Horizon**  
U522 – NCS S1030-R80B



**Faience Blue**  
U525 – NCS S3060-R90B



**Indigo Blue**  
U599 – NCS S8505-R80B



**Kiwi green**  
U626 – NCS S3050-G40Y




**Lime Green**  
U630 – NCS S1060-G40Y




**Niagara Green**  
U646 – NCS S5030-B30G



**Cashmere**  
U702 – NCS S2005-Y60R



**Silky Gray**  
U707 – NCS S1500-N



**Light Gray**  
U708 – NCS S2000-N



**Stone Gray**  
U727 – NCS S4005-Y50R



**Dust Gray**  
U732 – NCS S5000-N



**Lava Gray**  
U741 – NCS S7005-Y20R




**Taupe Gray**  
U750 – NCS S2005-Y20R



**Pearl Gray**  
U763 – NCS S2500-N



**Cubanite Gray**  
U767 – NCS S6005-Y20R



**White Gray**  
U775 – NCS S1000-N



**Artic Gray**  
U788 – NCS S4500-N



**Velvet Black**  
U899 – NCS S8500-N



**Gray Onyx**  
U960 – NCS S6500-N



**Black Gray**  
U961 – NCS S8000-N




**Diamond Gray**  
U963 – NCS S7500-N




**Black**  
U999 – NCS S9000-N




**White**  
W911 – NCS S0502-G50Y




**Platinum White**  
W980 – NCS S0300-N



**Premium White ST22**  
W1000 – NCS S0500-N



**Premium White solid**  
W1001 – NCS S0500-N



**Alpine White**  
W1100 – NCS S0502-R50B



CHOOSE COLOR  
WHICH SUITS  
**YOU BEST**

---

ELIGE EL COLOR  
QUE MEJOR SE  
**AJUSTE A TI**



**Classen-Pol S.A.**


ul. Wyzwolenia,

44-292 Zwonowice k. Rybnika

phone / teléfono: +48 (32) 429 20 00

e-mail / correo electrónico: [biuro@classen.com.pl](mailto:biuro@classen.com.pl)

[www.classen.pl](http://www.classen.pl)



YOUR POINT OF SALE / TU PUNTO DE VENTA

The CATALOG does not constitute an offer within the meaning of commercial law. Classen-Pol S.A. reserves the right to change and improve the products presented in this publication without prior notice. Information contained in this CATALOG is correct at the time of publishing.

Colors presented in this CATALOG may differ from the products that are on sale.

*El catálogo no es una oferta en el sentido del derecho mercantil. Classen-Pol S.A. se reserva el derecho de modificar y mejorar los productos presentados en esta publicación sin aviso previo. La información contenida en este catálogo es correcta en el momento de su publicación.*

*Los colores presentados en este catálogo pueden ser diferentes a los de los productos a la venta.*



Art. nr 60010219 | CLASS. 01.2024/EN, ES

